

Undersökning kring PPM 2019

Kontakt: Pontus Haag

Kontakt på Novus: Ieva Englund

Datum: 2019-01-17

skandia :

NOVUS



Bakgrund & Genomförande

BAKGRUND

Undersökningen har genomförts av Novus på uppdrag av Skandia. Syftet med undersökningen är att kartlägga svenska allmänhetens inställning till den allmänna pensionen, premiepension och pensionssparande. Även att samla in relevanta insikter i syftet att använda resultatet i en kunskapsdriven kommunikation med media/allmänheten.

MÅLGRUPP

Den svenska allmänheten 18-65 år som inte har börjat ta ut sin pension. Delmålgrupp 30-65 år som inte har börjat ta ut sin pension.

Ålder:
18-65 år

GENOMFÖRANDE

Antal intervjuer:

1045

Fältperiod 4 - 10
januari 2019

Deltagarfrekvens:

57%

Deltagarfrekvensen är 57%. Det finns inget som tyder på att bortfallet skulle snedvrída resultatet, utan undersökningen är åsiktsmässigt representativ för den grupp som skulle undersökas, och de slutsatser som presenteras i undersökningen gäller hela populationen.

En Novus undersökning är en garant för att undersökningen är relevant och rättvisande för hela gruppen som skall undersökas.

Undersökningen är genomförd via webbintervjuer i Novus slumpmässigt rekryterade och representativa Sverigepanel.

RESULTAT

Resultaten för allmänheten levereras i en diagramrapport. Markerade signifikanta skillnader i rapporten är jämfört mot totalen (kön, ålder, utbildning och region). Resultatet är efterstratifierat.

FELMARGINAL

Vid 1 000 intervjuer:

Vid utfall 20/80: +/- 2,5%

Vid utfall 50/50: +/- 3,2%

Vid 300 intervjuer:

Vid utfall 20/80: +/- 4,5%

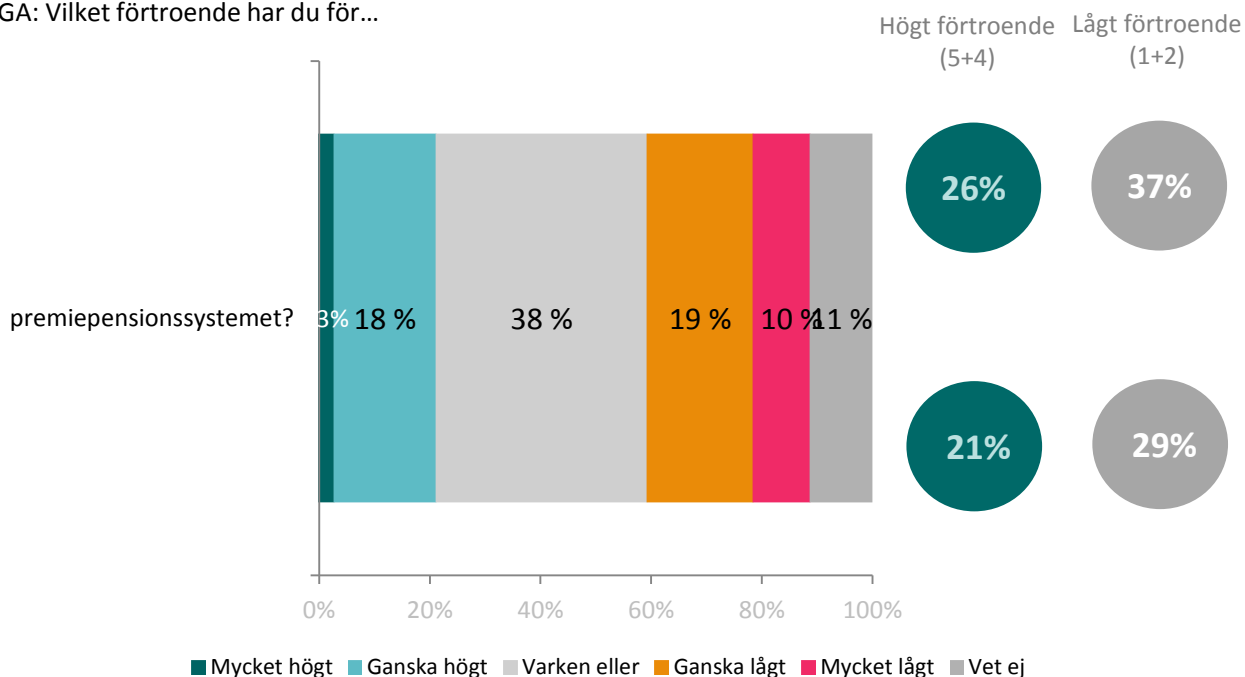
Vid utfall 50/50: +/- 5,7%



Sammanfattning

1 av 5 har ett högt förtroende för premiepensionssystemet

FRÅGA: Vilket förtroende har du för...



BAS: 18-65 år som inte har börjat att ta ut sin pension 2019 (n=1043)

Signifikanta skillnader mot totalen
Följande undergrupper svarar i högre grad följande:

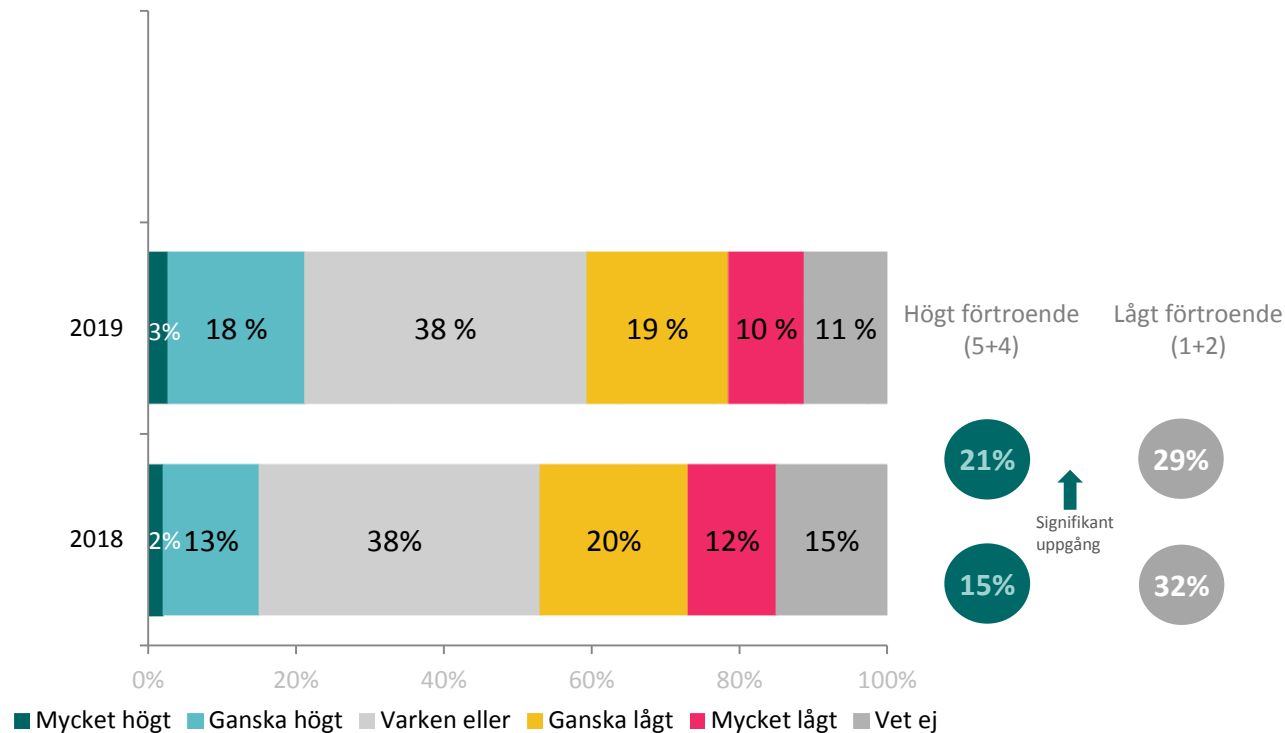
Högt förtroende (andel 5+4) för premiepensionssystemet (21%)

- Personer i åldersgruppen 50-59 år svarar i högre utsträckning att de har ett högt förtroende för premiepensionssystemet (26%). Det gör även universitetsutbildade (27%) och även de med en årlig hushållsinkomst på 600k- (27%).

Jämförelse över tid

FRÅGA: Vilket förtroende har du för...

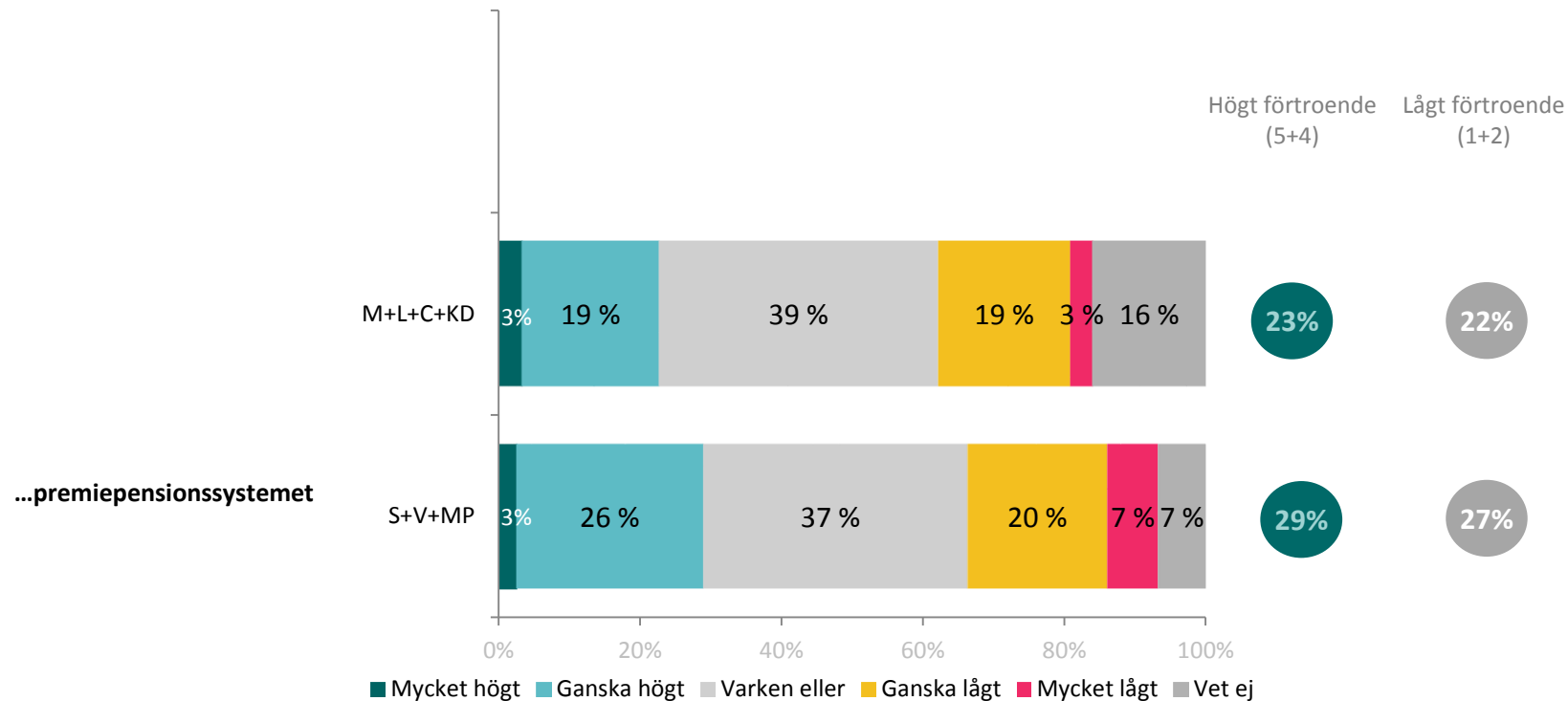
...premiepensionssystemet



BAS: 18-65 år som inte har börjat att ta ut sin pension 2019 (n=1043), 2018 (n=1010)

Jämförelse partisympati

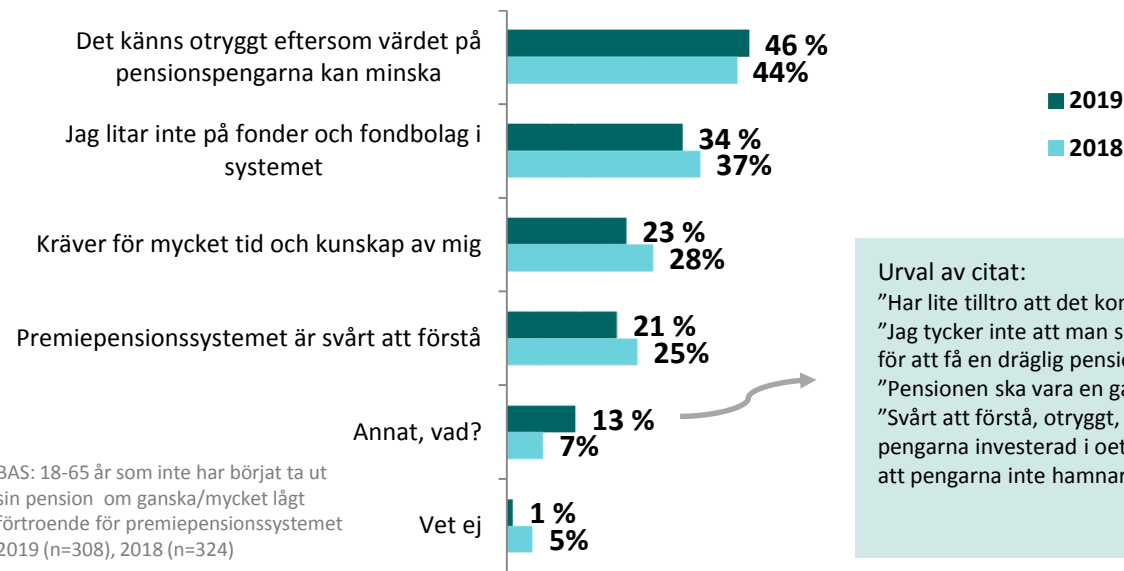
FRÅGA: Vilket förtroende har du för...



BAS: 18-65 år som inte har börjat att ta ut sin pension M+L+C+KD (n=364), S+V+MP (n=352)

Nästan hälften av dem med ett lågt förtroende för premiepensionssystemet tycker att det känns otryggt eftersom värdet på pensionspengarna kan minska

FRÅGA: Vilka är de främsta orsakerna till att du har lågt förtroende för premiepensionssystemet?



BAS: 18-65 år som inte har börjat ta ut sin pension om ganska/mycket lågt förtroende för premiepensionssystemet 2019 (n=308), 2018 (n=324)

Urval av citat:

"Har lite tilltro att det kommer att finnas pengar att betala ut om 25-30 år."

"Jag tycker inte att man ska behöva sparprivat eller spekulera med sina pengar för att få en dräglig pensionsersättning efter ett helt yrkesliv."

"Pensionen ska vara en garanti efter ett arbetsliv, inte ett lotteri."

"Svårt att förstå, otryggt, många fattigpensionärer och de kommer bara bli fler, pengarna investerad i oetiska och hos klimatbovar, borde vara en självklarhet att pengarna inte hamnar där."

Signifikanta skillnader mot totalen

Följande undergrupper svarar i högre grad följande:

Det känns otryggt eftersom värdet på pensionspengarna kan minska (46%)

- Kvinnor svarar i högre utsträckning än män att det känns otryggt eftersom värdet på pensionspengarna kan minska (56% jmf mot män 36%).

Premiepensionssystemet är svårt att förstå (21%)

- Kvinnor svarar i högre utsträckning än män att premiepensionssystemet är svårt att förstå (28% jmf mot män 14%).